



ТЕРРИТОРИАЛЬНЫЙ ОРГАН
ФЕДЕРАЛЬНОЙ СЛУЖБЫ
ГОСУДАРСТВЕННОЙ СТАТИСТИКИ
ПО НОВОСИБИРСКОЙ ОБЛАСТИ

ФИНАНСОВОЕ СОСТОЯНИЕ ОРГАНИЗАЦИЙ

январь – сентябрь 2024 года

02.12.2024

По данным оперативной статистической отчетности

СОДЕРЖАНИЕ

Основные показатели, характеризующие финансовое состояние организаций	3
Сальдированный финансовый результат организаций	6
Прибыль и убыток организаций	9
Состояние платежей и расчетов в организациях	13

1

**Основные показатели,
характеризующие финансовое
состояние организаций**

ФИНАНСОВЫЕ РЕЗУЛЬТАТЫ ДЕЯТЕЛЬНОСТИ ОРГАНИЗАЦИЙ*

январь – сентябрь 2024 г.

НОВОСИБИРСКСТАТ



Сальдированный финансовый результат (прибыль минус убыток), млрд руб.

127,7

к соответствующему периоду 2023 г., %

71,1

Прибыль, млрд руб.

177,7

к соответствующему периоду 2023 г., %

88,0

доля прибыльных организаций в общем числе организаций, %

73,4

Убыток, млрд руб.

50,1

к соответствующему периоду 2023 г., %

в 2,2 р.

доля убыточных организаций в общем числе организаций, %

26,6

* Здесь и далее – без субъектов малого предпринимательства, кредитных организаций, государственных (муниципальных) учреждений, некредитных финансовых организаций, а также организаций, у которых в течение двух предыдущих лет средняя численность работников не превышает 15 человек.

СОСТОЯНИЕ ПЛАТЕЖЕЙ И РАСЧЕТОВ В ОРГАНИЗАЦИЯХ

на конец сентября 2024 г., млрд руб.

НОВОСИБИРСКСТАТ



Дебиторская задолженность

873,3

из нее просроченная

18,2



Кредиторская задолженность

1 037,3

из нее просроченная

19,9



Задолженность по полученным
кредитам и займам

659,3

из нее просроченная

1,3

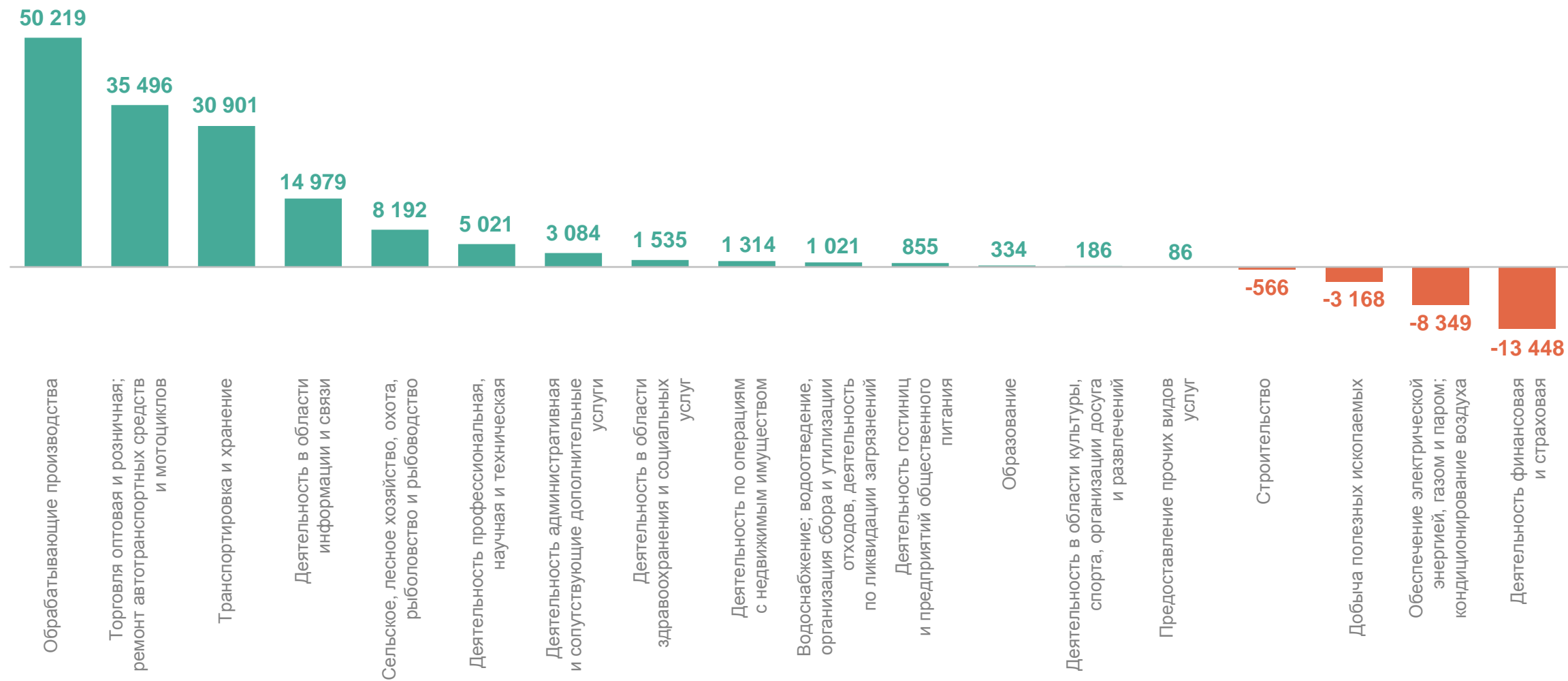
2

**Сальдированный финансовый
результат организаций**

САЛЬДИРОВАННЫЙ ФИНАНСОВЫЙ РЕЗУЛЬТАТ ОРГАНИЗАЦИЙ (ПРИБЫЛЬ МИНУС УБЫТОК)

январь – сентябрь 2024 г., млн руб.

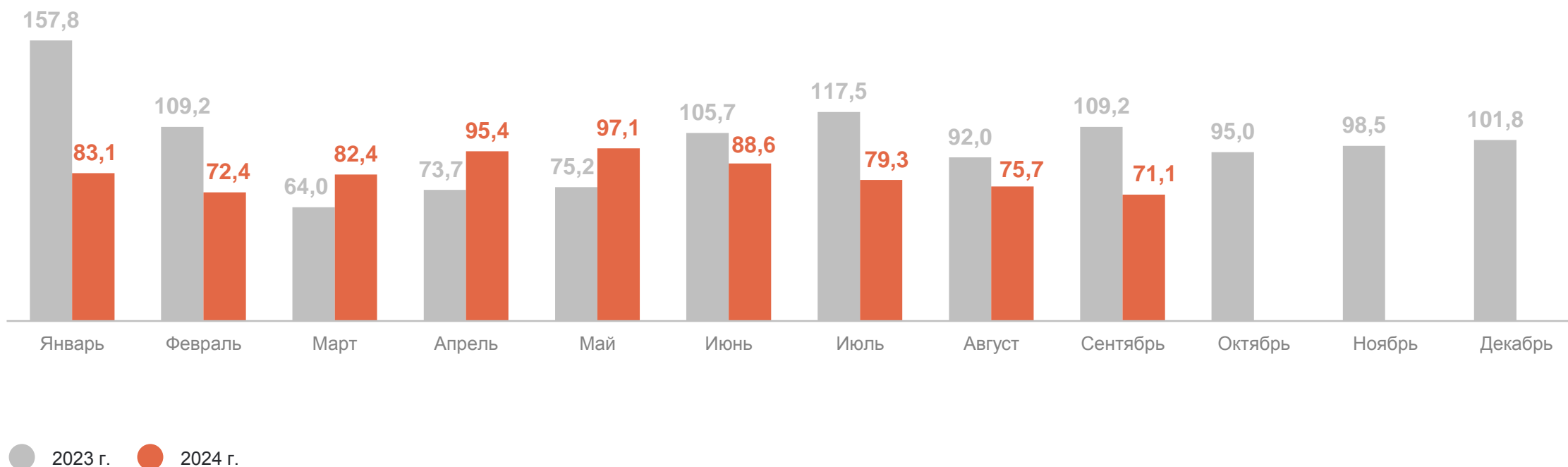
НОВОСИБИРСКСТАТ



ДИНАМИКА САЛЬДИРОВАННОГО ФИНАНСОВОГО РЕЗУЛЬТАТА

НОВОСИБИРСКСТАТ

период с начала года в % к соответствующему периоду предыдущего года



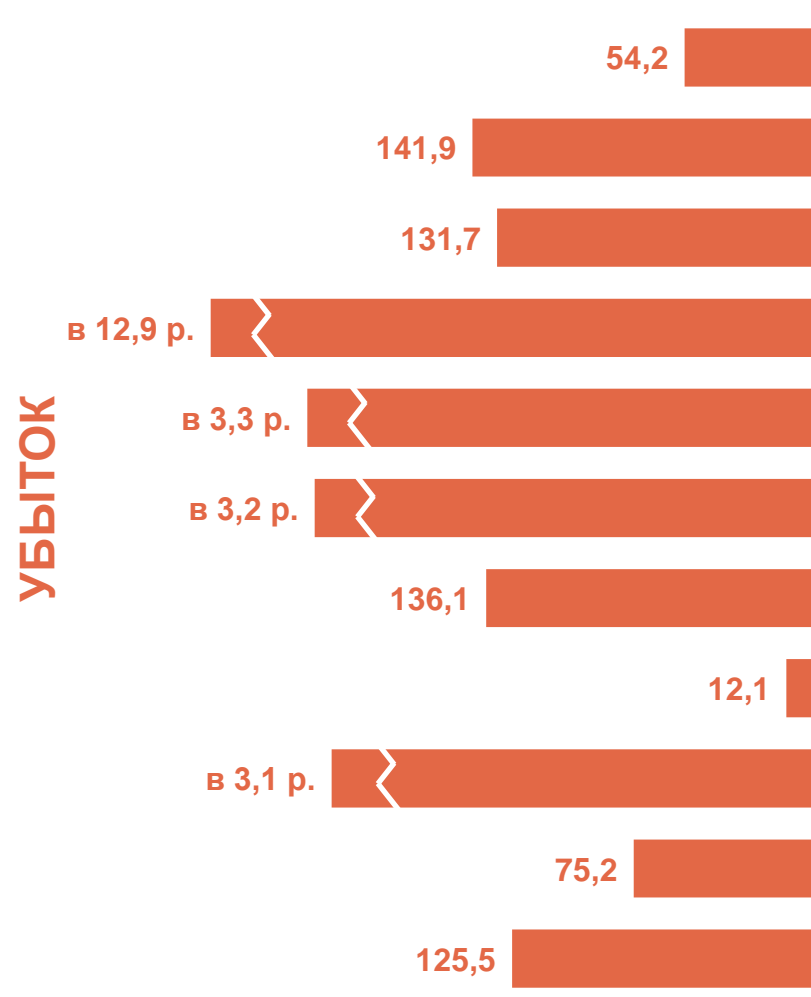
3

Прибыль и убыток организаций

ДИНАМИКА ПРИБЫЛИ И УБЫТКА ОРГАНИЗАЦИЙ

январь – сентябрь 2024 г. в % к январю – сентябрю 2023 г.

НОВОСИБИРСКСТАТ



Сельское, лесное хозяйство, охота, рыболовство и рыбоводство

Добыча полезных ископаемых

Обрабатывающие производства

Обеспечение электрической энергией, газом и паром; кондиционирование воздуха

Водоснабжение; водоотведение, организация сбора и утилизации отходов, деятельность по ликвидации загрязнений

Строительство

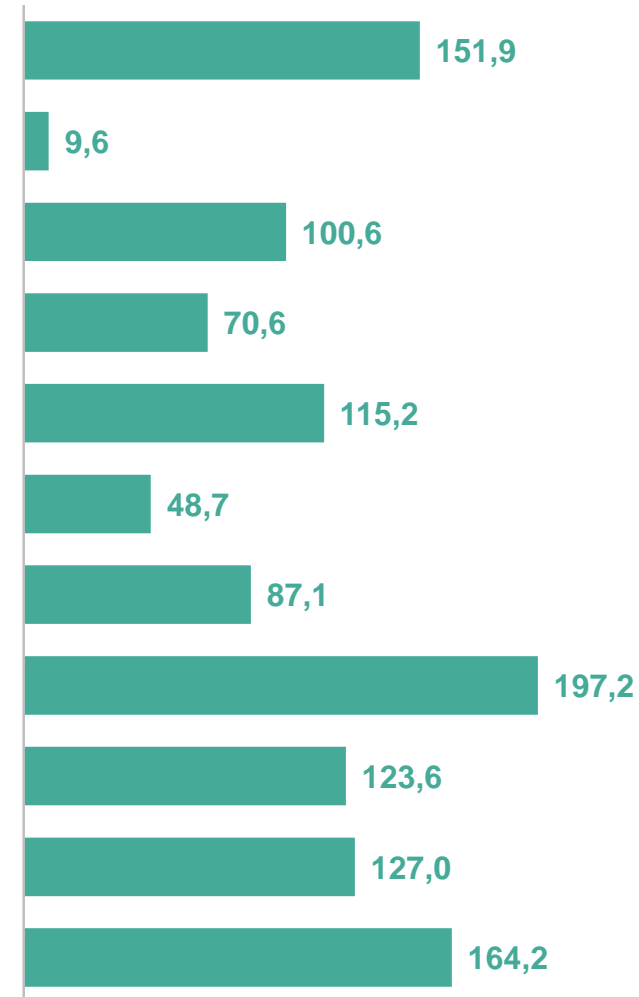
Торговля оптовая и розничная; ремонт автотранспортных средств и мотоциклов

Транспортировка и хранение

Деятельность в области информации и связи

Деятельность по операциям с недвижимым имуществом

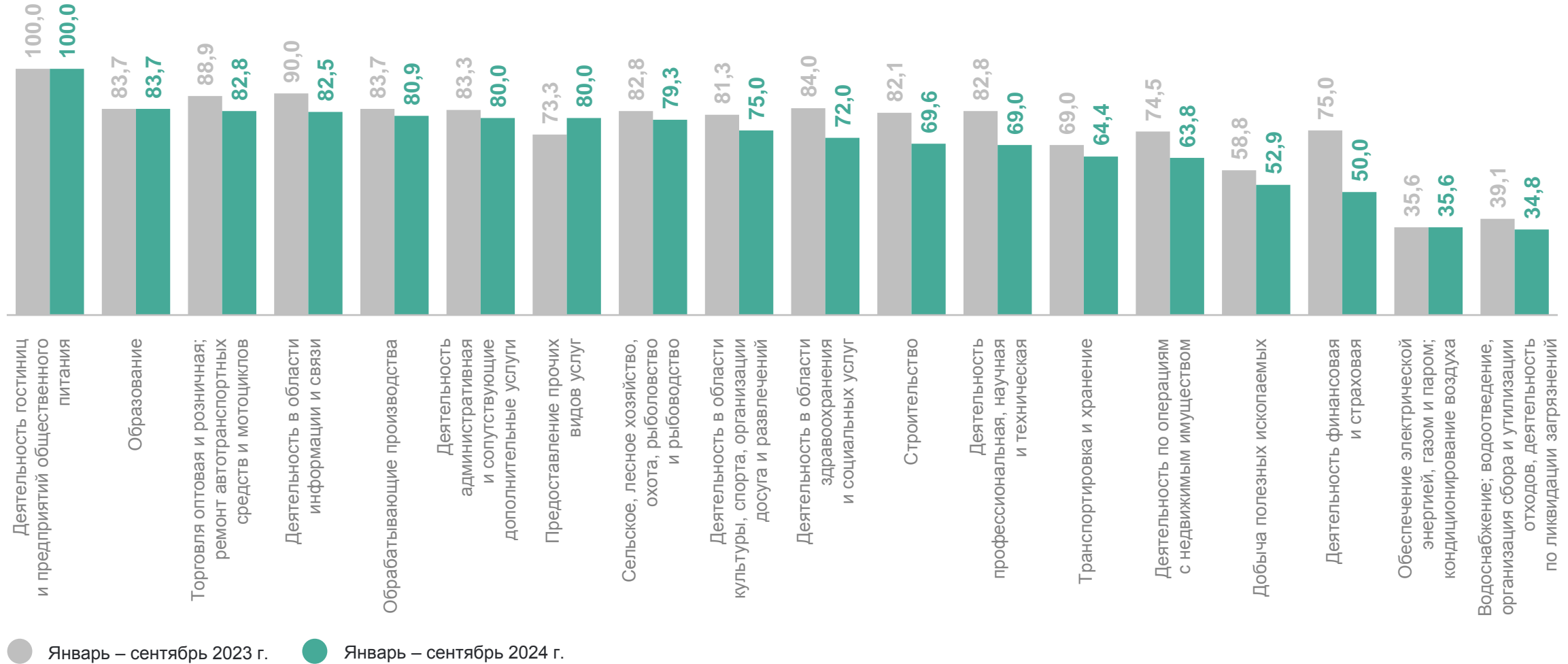
Деятельность профессиональная, научная и техническая



ДОЛЯ ПРИБЫЛЬНЫХ ОРГАНИЗАЦИЙ В ОБЩЕМ ЧИСЛЕ ОРГАНИЗАЦИЙ

В %

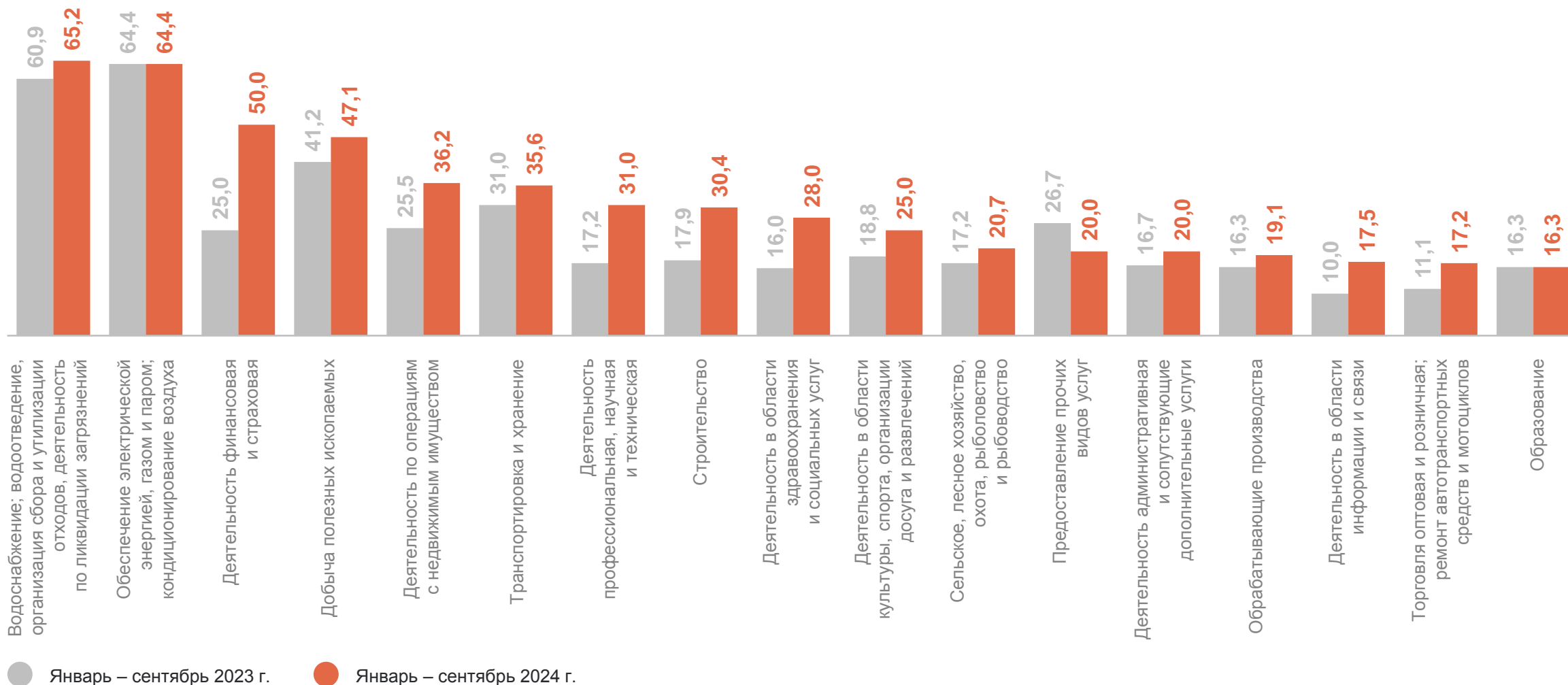
НОВОСИБИРСКСТАТ



ДОЛЯ УБЫТОЧНЫХ ОРГАНИЗАЦИЙ В ОБЩЕМ ЧИСЛЕ ОРГАНИЗАЦИЙ

В %

НОВОСИБИРСКСТАТ



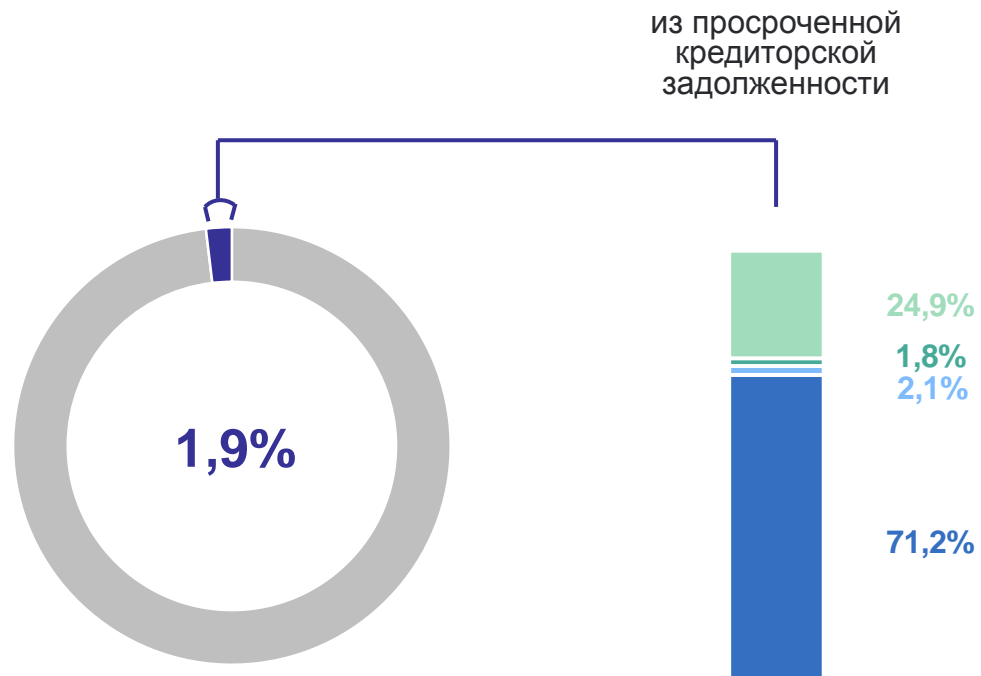
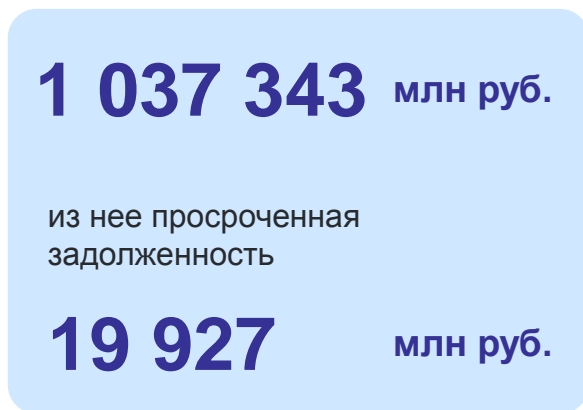
4

**Состояние платежей и расчетов
в организациях**

КРЕДИТОРСКАЯ ЗАДОЛЖЕННОСТЬ ОРГАНИЗАЦИЙ

на конец сентября 2024 г.

НОВОСИБИРСКСТАТ

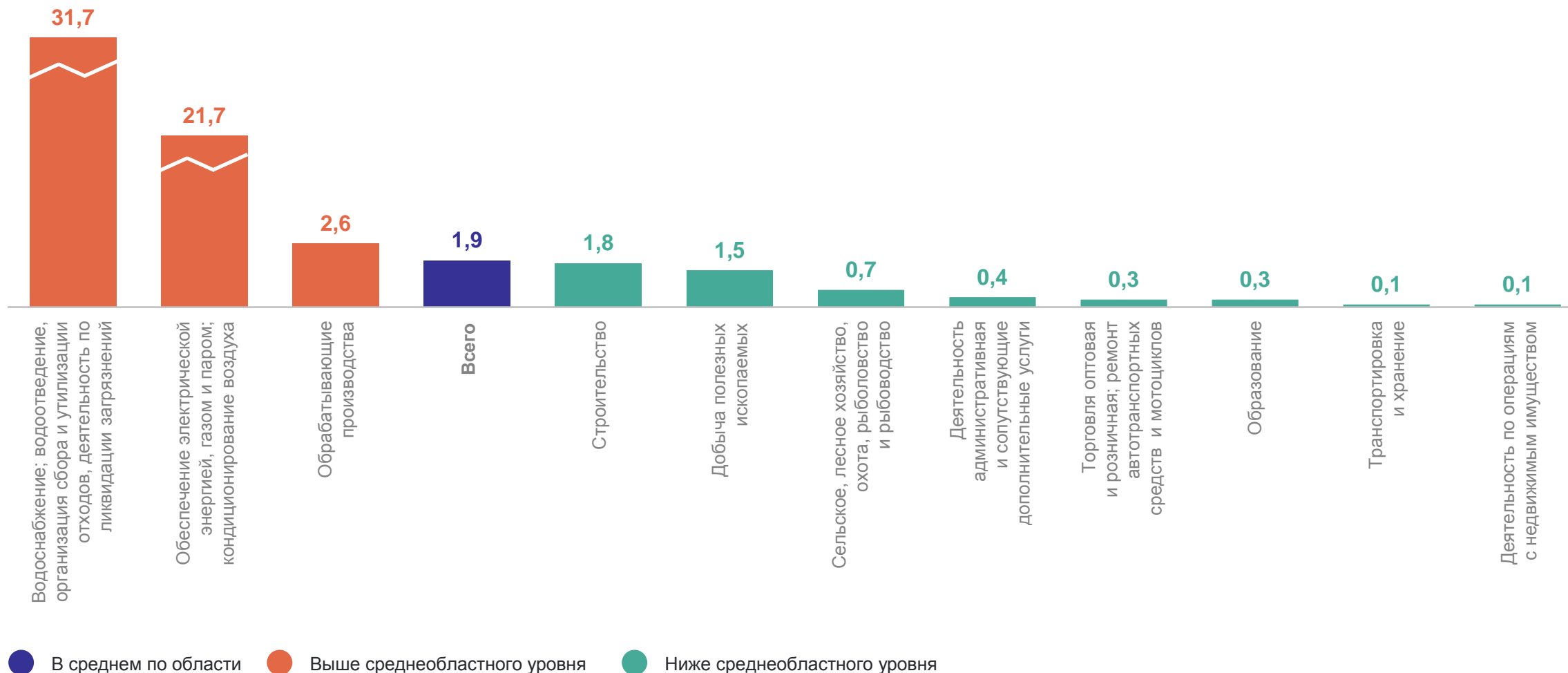


- Просроченная задолженность
- Задолженность поставщикам и подрядчикам
- Задолженность в бюджет
- Задолженность по взносам на обязательное социальное страхование, обязательное пенсионное обеспечение, обязательное медицинское страхование
- Прочая задолженность

ПРОСРОЧЕННАЯ КРЕДИТОРСКАЯ ЗАДОЛЖЕННОСТЬ ОРГАНИЗАЦИЙ

на конец сентября 2024 г., в % к общей кредиторской задолженности

НОВОСИБИРСКСТАТ

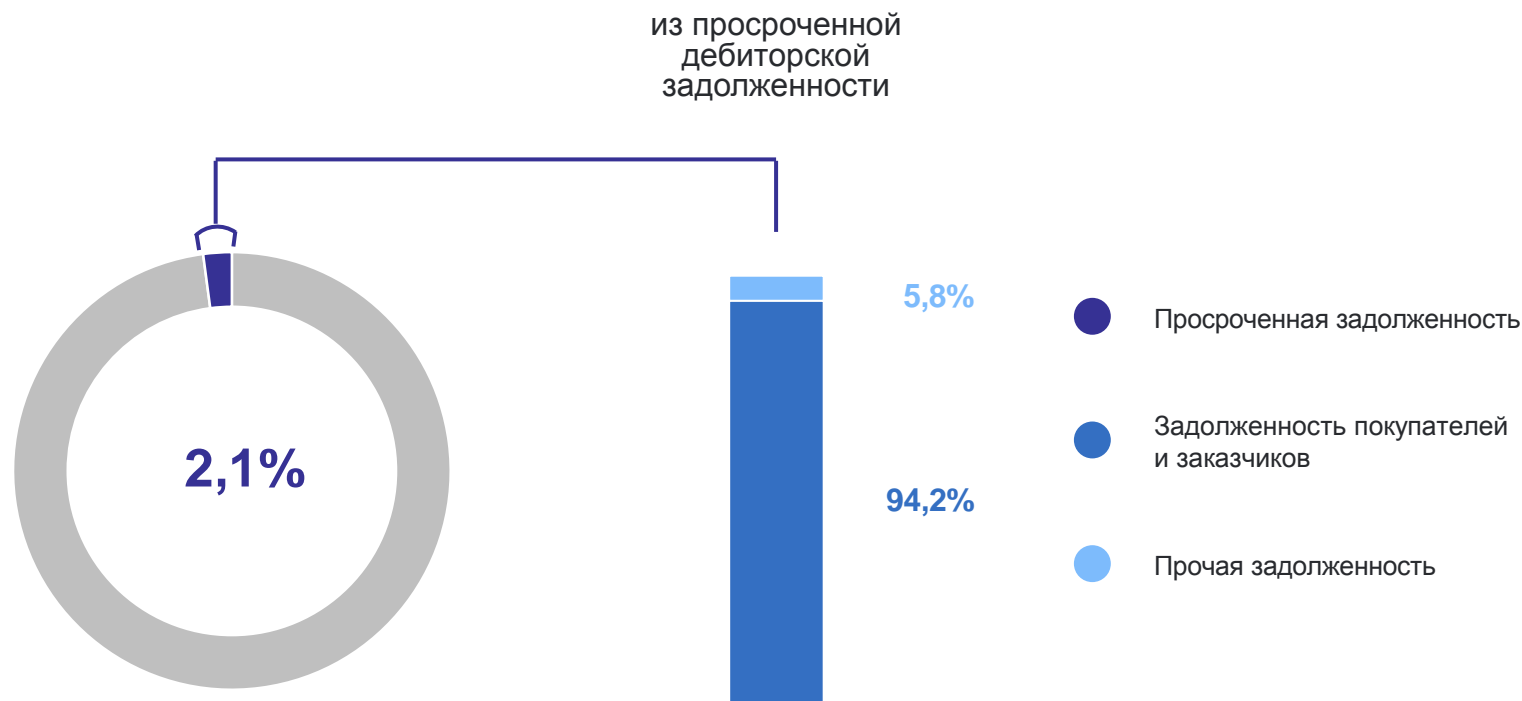


ДЕБИТОРСКАЯ ЗАДОЛЖЕННОСТЬ ОРГАНИЗАЦИЙ

на конец сентября 2024 г.

НОВОСИБИРСКСТАТ

873 291 млн руб.
из нее просроченная
задолженность
18 172 млн руб.



ПРОСРОЧЕННАЯ ДЕБИТОРСКАЯ ЗАДОЛЖЕННОСТЬ ОРГАНИЗАЦИЙ

на конец сентября 2024 г., в % к общей дебиторской задолженности

НОВОСИБИРСКСТАТ

